

PLANO DO CURSO BÁSICO DE VOO CIRCULAR



PRÁTICA

OBJECTIVO DE APRENDIZAGEM

Voar, autonomamente, um modelo de voo circular , em voo nivelado e horizontal .

Subir a 45° e descer ao nível do solo retomando o voo nivelado a 50 cm do solo. Efectuar o Carossel.

Fazer a passagem à vertical simples.

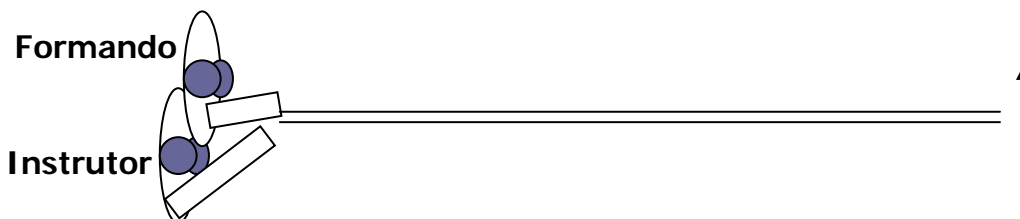
Executar o looping.

OBJECTIVOS

Fase I

Qtd	Configuração	Configuração
Voos	Descolagem e aterragem	Duplo Comando

3

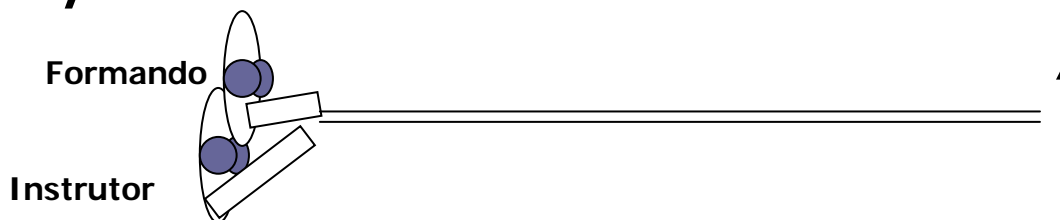


N. Voo	Objectivos	Tempo	Tempo Total
1, 2, 3	Descolagem, Voo Horizontal e Aterragem	15'	00H15'

Fase II

Qtd	Configuração	Configuração
Voos	Voo Horizontal, Subida a 45° e Aterragem	Duplo Comando

7

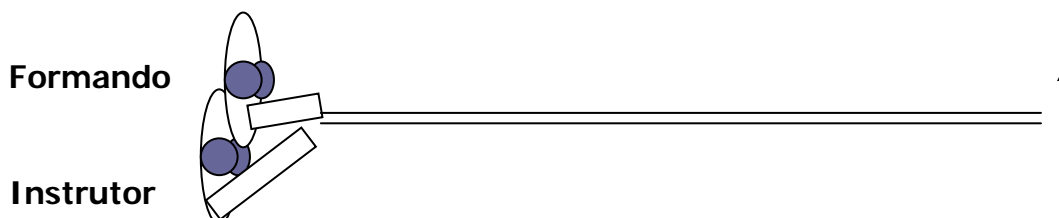


N. Voo	Objectivos	Tempo	Tempo Total
4, 5, 6	Revisões. Voo Horizontal	15'	00H30'
7, 8	Revisões. Subida a 45°	10'	00H40'
9, 10	Revisões. Descida a nível 0+	15'	00H55'

Fase III

Qtd Voos	Configuração Figuras de voo básicas	Configuração Rádio Duplo Comando Progressivamente a mono
---------------------	--	---

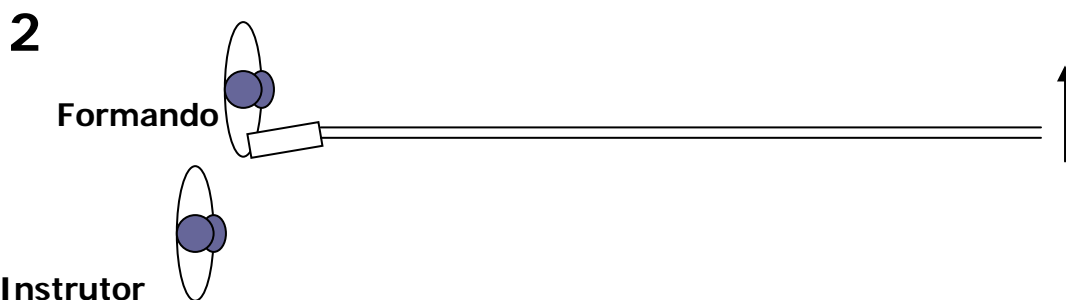
8



N. Voo	Objectivos	Tempo	Tempo Total
18	Revisões. Passagem sobre a cabeça	5'	01H00'
19	Revisões. Voo nivelado	5'	01H05'
20	Revisões. Carrossel	5'	01H10'
21	Revisões. Voo nivelado	5'	01H15'
22	Revisões. Voo a 45°	5'	01H20'
23	Revisões. Voo nivelado	5'	01H25'
24	Revisões. Planeio. Aterragem	5'	01H30'
25	Planeio. Aterragem de precisão	5'	01H35'

Fase IV

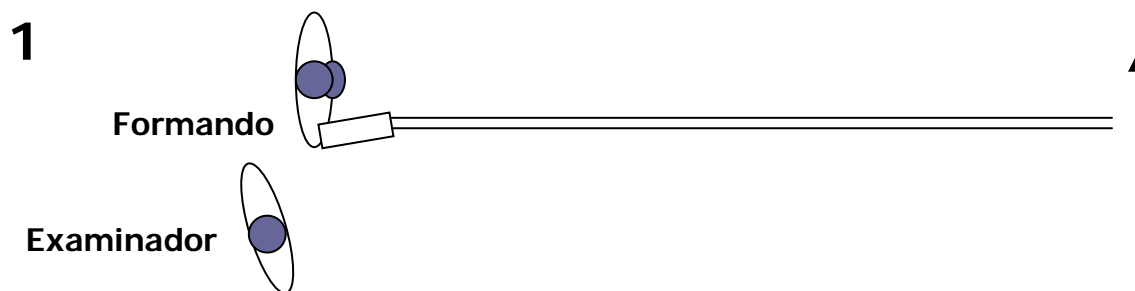
Qtd Voos	Configuração Iniciação à acrobacia	Configuração Mono Comando
-----------------	---	----------------------------------



N. Voo	Objectivos	Tempo	Tempo Total
26	Revisões. Preparação do Looping	5'	01H40'
27	Revisões. Looping	5'	01H45'

Fase V

Qtd Voos	Configuração Voo circular	Configuração Mono Comandos
-----------------	----------------------------------	-----------------------------------



N. Voo	Objectivos	Tempo	Tempo Total
15	Exame. Descolagem, voo horizontal, manobras básicas, looping, planeio e aterragem	5'	01H50'