

FEDERAÇÃO PORTUGUESA DE AEROMODELISMO

Contribuinte: 501687289

Moeda: EUR

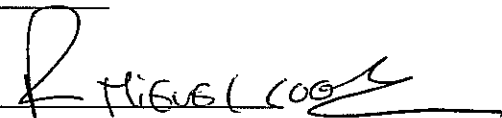
BALANÇO Individual em Dezembro de 2012

Rubricas	Notas	2012	2011
ACTIVO			
Activo não corrente			
Activos fixos tangíveis	5	131.260,86	126.983,51
Subtotal		131.260,86	126.983,51
Activo corrente			
Inventários	9	0,00	472,00
Estado e outros entes públicos	14	0,00	171,96
Outras contas a receber	15	1.577,50	80,00
Diferimentos		1.941,78	1.529,94
Caixa e depósitos bancários	4	47.891,27	49.311,16
Subtotal		51.410,55	51.565,06
Total do activo		182.671,41	178.548,57
FUNDOS PATRIMONIAIS E PASSIVO			
Fundos Patrimoniais			
Fundos	15	163.340,48	169.412,33
Outras variações de fundos patrimoniais		8.091,99	8.376,99
Subtotal		171.432,47	177.789,32
Resultado liquido do exercicio		-7.763,88	-6.071,85
Total do fundo de capital		163.668,59	171.717,47
Passivo			
Passivo não corrente			
Subtotal		0,00	0,00
Passivo corrente			
Fornecedores	15	1.771,20	0,00
Estado e outros entes publicos		217,12	176,10
Diferimentos		15.883,50	5.324,00
Outras contas a pagar	15	1.331,00	1.331,00
Subtotal		19.002,82	6.831,10
Total do Passivo		19.002,82	6.831,10
Total dos fundos patrimoniais e do passivo		182.671,41	178.548,57

Contabilidade - (c) Primavera BSS

A Direcção _____

O Técnico Oficial de Contas



FEDERAÇÃO PORTUGUESA DE AEROMODELISMO

Moeda: EUR
Contribuinte: 501687289

Demonstração de resultados por naturezas em Dezembro de 2012

(ESNL)

Rendimentos e Gastos	Notas	2012	2011
Vendas e serviços prestados	10	36.377,97	34.663,20
Subsídios, doações e legados à exploração	12	18.500,00	19.000,00
Variação nos Inventários da produção		0,00	0,00
Trabalhos para a própria entidade		0,00	0,00
Custo das mercadorias vendidas e das matérias consumidas	9	-472,00	-1.425,83
Fornecimentos e serviços externos		-33.744,28	-35.364,18
Gastos com o pessoal	16	-11.206,35	-11.056,44
Ajustamentos de inventários (perdas/reversões)		0,00	0,00
Imparidade de dívidas a receber (perdas/reversões)		0,00	0,00
Provisões (aumentos/reduções)		0,00	0,00
Provisões específicas (aumentos/reduções)		0,00	0,00
Outras Imparidades (perdas/reversões)		0,00	0,00
Aumentos/reduções de justo valor		0,00	0,00
Outros rendimentos e ganhos	10	1.860,52	4.658,75
Outros gastos e perdas		-14.444,81	-11.415,08
Resultado antes de depreciações, gastos de financiamento e impostos		-3.128,95	-939,58
Gastos / reversões de depreciação e de amortização	5/6	-4.461,44	-5.132,27
Resultado operacional (antes de gastos de financiamento e impostos)		-7.590,39	-6.071,85
Juros e rendimentos similares obtidos		0,00	0,00
Juros e gastos similares suportados		0,00	0,00
Resultado antes de impostos		-7.590,39	-6.071,85
Impostos sobre o rendimento do período	14	-173,49	0,00
Resultado líquido do período		-7.763,88	-6.071,85

Contabilidade - (c) Primavera BSS

A Direcção _____

O Técnico oficial de contas _____

R. Miguel Costa

FEDERAÇÃO PORTUGUESA DE AEROMODELISMO

Exercício 2012
 Contribuinte: 501687289
 Moeda: EUR

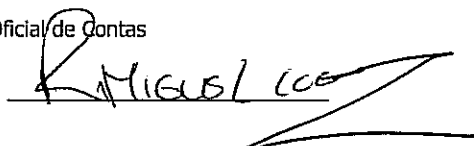
Demonstração de Fluxos de Caixa (Método Directo)

RUBRICAS	Notas	2012	2011
Fluxos de caixa de actividades operacionais			
<i>Recebimentos de clientes e utentes</i>	10	36.377,97	34.628,70
<i>pagamentos de subsídios</i>	12	18.500,00	19.000,00
<i>pagamentos de apoios</i>		0,00	0,00
<i>pagamentos de bolsas</i>		0,00	0,00
<i>Pagamentos a fornecedores</i>		-34.772,78	-36.445,18
<i>Pagamentos ao pessoal</i>	16	-11.206,35	-11.056,44
Caixa geradas pelas operações		8.898,84	6.127,08
Pagamento/Recebimento do imposto sobre o rendimento		0,00	0,00
Outros recebimentos/pagamentos		-10.318,73	-14.648,10
Fluxos das actividades operacionais (1)		-1.419,89	-8.521,02
Fluxos de caixa das actividades de investimento			
Pagamentos respeitantes a:			
<i>Activos fixos tangíveis</i>		0,00	-528,90
<i>Activos Intangíveis</i>		0,00	0,00
<i>Investimentos financeiros</i>		0,00	0,00
<i>Outros Activos</i>		0,00	0,00
Recebimentos provenientes de:			
<i>Activos fixos tangíveis</i>		0,00	0,00
<i>Activos Intangíveis</i>		0,00	0,00
<i>Investimentos financeiros</i>		0,00	0,00
<i>Outros Activos</i>		0,00	0,00
<i>Subsídios ao investimento</i>		0,00	0,00
<i>Juros e rendimentos similares</i>		0,00	0,00
<i>Dividendos</i>		0,00	0,00
Fluxos das actividades de investimento (2)		0,00	-528,90
Fluxos de caixa das actividades de financiamento			
Recebimentos provenientes de			
<i>Financiamentos obtidos</i>		0,00	0,00
<i>Realizações de fundos</i>		0,00	0,00
<i>Cobertura de prejuizos</i>		0,00	0,00
<i>Doações</i>		0,00	0,00
<i>Outras operações de financiamento</i>		0,00	0,00
Pagamentos respeitantes a:			
<i>Financiamentos obtidos</i>		0,00	0,00
<i>Juros e gastos similares</i>		0,00	0,00
<i>Dividendos</i>		0,00	0,00
<i>Reduções de fundos</i>		0,00	0,00
<i>Outras operações de financiamento</i>		0,00	0,00
Fluxos de actividades de financiamento (3)		0,00	0,00
Variação de caixa e seus equivalentes (1 + 2 + 3)		-1.419,89	-9.049,92
Efeitos das diferenças de câmbio		0,00	0,00
Caixa e seus equivalentes no início do período		49.311,16	58.361,08
Caixa e seus equivalentes no fim do período		47.891,27	49.311,16

Contabilidade - (c) Primavera BSS

A Direcção

O Técnico Oficial de Contas



FEDERAÇÃO PORTUGUESA DE AEROMODELISMO

Demonstração de resultados por Funções a Dezembro de 2012


Moeda: EUR
Contribuinte: 501687289

RUBRICAS	Notas	Actividade		2012		2011	
		A	B				
Vendas e serviços prestados	10	36.377,97	0,00	36.377,97	34.663,20		
Custo das vendas e dos serviços prestados	9	-10.968,73	0,00	-10.968,73	-11.855,33		
Resultado bruto		25.409,24	0,00	25.409,24	22.807,87		
Outros rendimentos	10/12	20.360,52	0,00	20.360,52	23.658,75		
Gastos de distribuição		0,00	0,00	0,00	0,00		
Gastos administrativos	15/16	-44.950,63	0,00	-44.950,63	-46.420,62		
Gastos de investigação e desenvolvimento		0,00	0,00	0,00	0,00		
Outros gastos	5/6	-8.409,52	0,00	-8.409,52	-6.117,85		
Resultado operacional		-7.590,39	0,00	-7.590,39	-6.071,85		
Gastos de financiamento (líquidos)		0,00	0,00	0,00	0,00		
Resultado antes de impostos		-7.590,39	0,00	-7.590,39	-6.071,85		
Imposto sobre o rendimento do período	14	-173,49	0,00	-173,49	0,00		
Resultado líquido do período		-7.590,39	0,00	-7.763,88	-6.071,85		

A Direcção

Contabilidade - (c) Primavera BSS

O Técnico Oficial de Contas



Entidade: FEDERAÇÃO PORTUGUESA DE AEROMODELISMO

Demonstração Individual das Alterações nos Fundos Patrimoniais no período N

NIPC: 501 687 289

DESCRIÇÃO	NOTAS	Fundos Patrimoniais atribuídos aos Instituidores da entidade-mãe							Unidade monetária Euro			
		Fundos	Expendícios Técnicos	Reservas	Resultados transferidos	Ajustamentos em relação às entidades-mães	Excessos de revalorização	Outras variações nos Fundos Patrimoniais	Resultado líquido do período	Total	Interesses minoritários	Total do Fundos Patrimoniais
6		169.412,33	0,00	0,00	0,00	0,00	0,00	8.376,99	(6.071,85)	171.717,47	0,00	171.717,47
POSICÃO NO INÍCIO DO PERÍODO N												
ALTERAÇÕES NO PERÍODO												
Primeira adopção de novo referencial contabilístico												0,00
Alterações de políticas contabilísticas												0,00
Diferença de conversão de demonstrações financeiras												0,00
Realização do excedente de revalorização de activos fixos tangíveis e intangíveis												0,00
Excedentes de revalorização de activos fixos tangíveis e intangíveis e respectivas variações												0,00
Ajustamentos por impostos diferidos												0,00
Outras alterações reconhecidas nos fundos patrimoniais	10/17	(6.071,85)						(285,00)	6.071,85			0,00
RESULTADO LÍQUIDO DO PERÍODO	7	(6.071,85)	0,00	0,00	0,00	0,00		(285,00)	6.071,85	(245,00)	0,00	(285,00)
RESULTADO EXTENSIVO	8											(7.763,88)
OPERAÇÕES COM DETENTORES DE CAPITAL NO PERÍODO	9=7+8											(1.892,03)
Fundos												(6.149,68)
Subsídios, doações e legados												0,00
Outras operações												0,00
POSICÃO NO FIM DO PERÍODO N	10	0,00	0,00	0,00	0,00	0,00	0,00	0,00	0,00	0,00	0,00	0,00
	11=6+7+8+10	163.340,48	0,00	0,00	0,00	0,00	0,00	6.051,99	(7.763,88)	165.684,59	0,00	165.684,59

A Direção _____
 O Técnico Oficial de Contas *R. Hissel*

Entidade: **FEDERAÇÃO PORTUGUESA DE AEROMODELISMO**
 Demonstração Individual das alterações nos Fundos Patrimoniais no período N-1

NIPC: 501 657 289

DESCRIÇÃO	NOTAS	Fundos Patrimoniais atribuídos aos Instituidores da entidade-mãe							Unidade monetária Euros			
		Fundos	Excedentes Técnicos	Reservas	Resultados Intermediários	Avaliações em ativos financeiros	Excedentes de reavaliação	Outras variações nos Fundos Patrimoniais	Resultado líquido do período	Total	Interesses minoritários	Total do Fundos Patrimoniais
1		153.850,06		1.246,99					(14.437,75)	170.659,32		170.659,32
ALTERAÇÕES NO PERÍODO	2			(1.246,99)			8.661,99					
Primeira adopção do novo referencial contabilístico												0,00
Alterações de políticas contabilísticas												0,00
Diferenças de conversão de demonstrações financeiras												0,00
Realização do excedente de reavaliação de activos fixos tangíveis e intangíveis												0,00
Excedentes de reavaliação de activos fixos tangíveis e intangíveis e respectivas avaliações												0,00
Ajustamentos por impostos diferidos												0,00
Outras alterações reconhecidas nos fundos patrimoniais	10/17	(14.437,76)					(285,00)	14.437,75				0,00
RESULTADO LÍQUIDO DO PERÍODO	2	(14.437,75)	0,00	(1.246,99)	0,00	0,00	8.376,98	14.437,75		7.130,00	0,00	7.130,00
RESULTADO EXTENSIVO	3							(6.071,85)		(6.071,85)	0,00	(6.071,85)
OPERAÇÕES COM INSTITUIDORES NO PERÍODO	4-2+3							6.065,90				
Fundos												0,00
Subsídios, doações e legados												0,00
Outras operações												0,00
POSICÃO NO FIM DO PERÍODO N-1	5	0,00	0,00	0,00	0,00	0,00	0,00	0,00	0,00	0,00	0,00	0,00
	6=1+2+3+5	159.412,33	0,00	0,00	0,00	0,00	8.376,98	(6.071,85)	7.117,47	0,00	0,00	171.717,47

A Direcção _____
 O Técnico Oficial de Contas R. Miguel Costa